

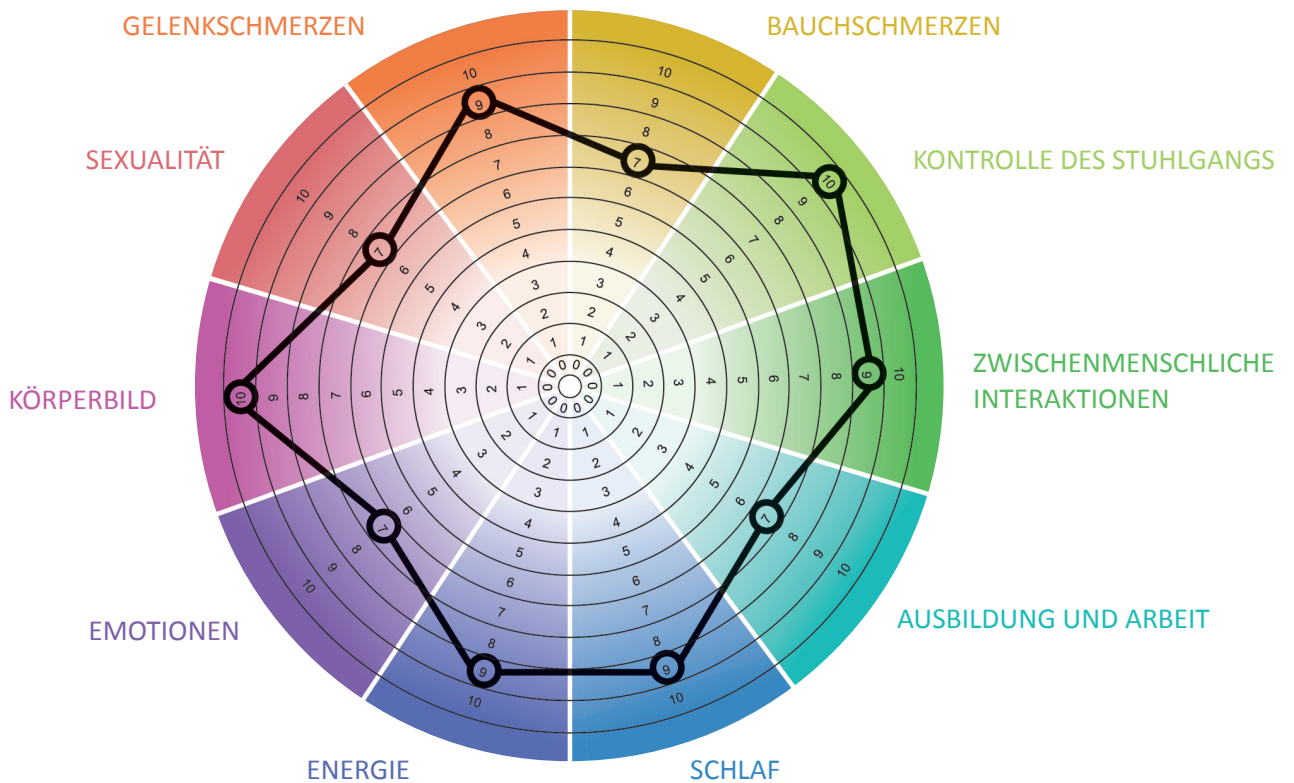
CED Disk

Ein visuelles Messinstrument zur Selbstbeurteilung der Beeinträchtigung durch chronisch-entzündliche Darmerkrankungen (CED)¹

Chronisch-entzündliche Darmerkrankungen können erhebliche Auswirkungen auf das Leben der Patienten haben. Patienten haben jedoch oft Schwierigkeiten, ihre Bedürfnisse auszudrücken.¹

- Die CED Disk basiert auf dem IBD Disability Index*, ein validierter Fragebogen, der den Zustand des Patienten bewertet
- Die CED Disk ist eine verkürzte, vom Patienten auszufüllende Variante, die direkt visuell die CED-bedingte Beeinträchtigung des Patienten darstellt
- Die CED Disk kann während des Arztbesuches genutzt werden, um für Patient und Arzt relevante CED-bedingte Beeinträchtigungen leichter zu bewerten

Beispiel einer ausgefüllten CED Disk



Mögliche Veränderungen über die Zeit:
CED Disk-Beurteilung eines hypothetischen Patienten mit gutem Krankheitsmanagement



Limitierung:

Der operative Nutzen der CED Disk als ambulantes Messinstrument in der klinischen Praxis im Vergleich zum IBD Disability Index* muss noch evaluiert werden, gefolgt von einer Validierung zur Beurteilung individueller Veränderungen.

Referenzen:

1. Ghosh S, Louis E, Beaugerie L, et al. Development of the IBD Disk: a visual self-administered tool for assessing disability in inflammatory bowel diseases. *Inflamm Bowel Dis.* 2017;23(3):333-340.

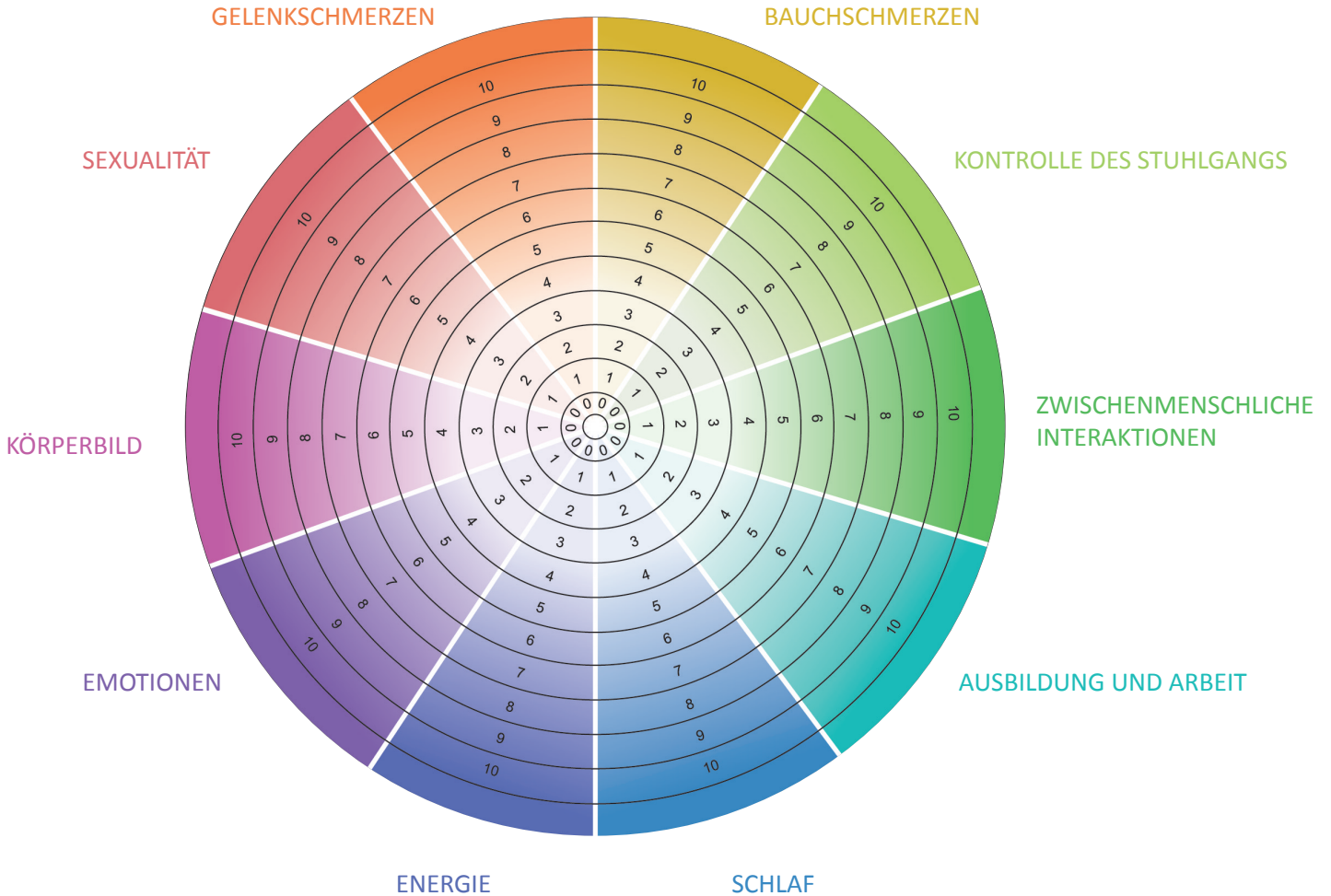
*IBD Disability Index = Inflammatory Bowel Disease Disability Index = CED Beeinträchtigungs-Index

CED Disk Fragebogen und Bewertungsscheibe

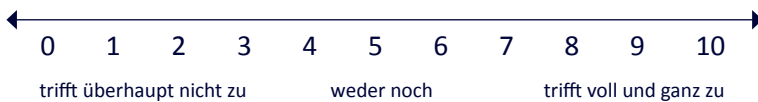
Name des Patienten _____

Patientennummer _____

Datum _____



Bewerten Sie jede Aussage auf einer Skala von 0 bis 10 und markieren Sie Ihren Wert auf der Bewertungsscheibe



Gesamtwert: _____

Tragen Sie hier den Wert für alle 10 Kategorien ein

In der letzten Woche hatte/habe ich aufgrund meines Morbus Crohn oder meiner Colitis ulcerosa...

BAUCHSCHMERZEN

... Schmerzen in meinem Magen oder Bauch

KONTROLLE DES STUHLGANGS

... Schwierigkeiten bei der Koordinierung und Durchführung des Stuhlgangs, einschließlich Auswahl und Erreichen eines geeigneten Ortes für den Stuhlgang, und mich danach zu reinigen

ZWISCHENMENSCHLICHE INTERAKTIONEN

... Schwierigkeiten mit persönlichen Beziehungen und/oder bei gesellschaftlicher Teilhabe

AUSBILDUNG UND ARBEIT

... Schwierigkeiten in der Schule, Ausbildung und/oder bei der Arbeit oder bei Aktivitäten im Haushalt

SCHLAF

... Schlafstörungen, wie z. B. beim Einschlafen, häufiges Aufwachen in der Nacht oder zu frühes Aufwachen am Morgen

ENERGIE

... mich tagsüber nicht ausgeruht und erfrischt gefühlt, sondern müde und ohne Energie

EMOTIONEN

... mich traurig, niedergeschlagen oder deprimiert und/oder besorgt oder ängstlich gefühlt

KÖRPERBILD

... nicht gemocht, wie mein Körper oder einige Körperteile aussehen

SEXUALITÄT

... Schwierigkeiten mit den gedanklichen und/oder körperlichen Aspekten von Sex

GELENKSCHMERZEN

... Gelenkschmerzen